





末梢動脈疾患の  
カテーテル治療をされた

様へ

(ID:

)

担当医:

経過	入院日（手術前日）	手術当日		術後1日目	退院日（手術後2日目）
		手術前	手術後		
月/日	( / )	( / )	( / )	( / )	( / )
達成目標	1. 不安なく治療が受けられる		2. 安静の必要性を理解できる		3. 合併症（出血、感染）を起こさず回復できる
治療処置	●鼠径部の剃毛を行います	●カテーテル室入室の1時間前に術衣に着替えます。女性は病棟で尿を出す管を入れます（男性はカテーテル室で尿を出す管を入れます）	●カテーテル室でカテーテル刺入部位を圧迫します ●心電図モニターを装着 ●血圧・脈拍・体温測定 ●弾性ストッキングを装着	●朝食前に主治医が圧迫を解除します ●圧迫解除後に尿を出す管を外します	
点滴		●カテーテル室で点滴をします		●点滴を抜針します	
内服薬	●内服薬をお預かりします ●手術2日前よりビグアナイド系糖尿病薬を中止します	●朝食後に抗生剤を内服します			
検査	●採血、下肢動脈エコー、心電図 ●歩行テスト、レントゲン、上肢下肢動脈圧検査	  		●採血、歩行テスト 下肢動脈エコー、 上肢下肢動脈圧検査	
食事	●食事ができます 		●帰室時より飲水ができます ●帰室2時間後より食事ができます（おにぎりを準備しています）	●圧迫解除後に食事ができます	
活動	●院内歩行ができます	●看護師と一緒にカテーテル室へ行きます	●ストレッチャーで病室へ戻ります ●翌日の朝までベッド上安静（当日に安静解除になる場合があります）	●主治医からの安静解除指示後に歩行が可能になります	
清潔	●入浴ができます 				●シャワー浴ができます 
説明	●医師と看護師より説明があります（ご家族も一緒に聞いて下さい）			●看護師からお話があります ●糖尿病や腎臓病の方は栄養士からお話があります	●退院前に主治医からお話があります（ご家族も一緒に聞いて下さい）
備考	●準備していただきたいもの ・バスタオル 1枚 ・T字帯 1枚 ●当日、ご家族は手術の見学ができます。希望の方はお声かけ下さい	●眼鏡、入れ歯、ヘアピン、時計指輪などの金属類は外して下さい	●気分が悪い時、痛みがひどい時はすぐにお知らせください		●10時頃に医事課担当者が会計用紙をお部屋までお持ちします

入院期間については現時点で予想されるものです。

担当看護師: \_\_\_\_\_

患者・家族: \_\_\_\_\_