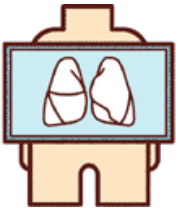








胃の手術を受けられる

様へ (ID: ) 担当医:

| 経過   | 入院日<br>(手術2日前)  | 手術前日   | 手術当日   |   | 術後1日目   | 術後2~6日目   | 術後7~14日目  | 退院日   |   |   |
|------|---|--|--|---|---|---|---|---|---|---|
|      | ( / )   |  | 手術前  | 手術後   |   |   |   |   | ( / )   | ( / )   |
| 達成目標 | 1. 身体的、精神的に問題なく手術に臨める   |  | 2. 手術後の痛みがコントロールされる  |   | 3. 歩行できる  | 4. 胃切除の食事方法について理解でき、ダンピング症状を起こす事なく食事できる<br>5. 術後合併症を起こす事なく過ごすことができる                             |   |   |   |   |
| 治療処置 | <ul style="list-style-type: none"> <li>●入院中は、毎日朝8時半・夕15時に回診があります。在室して下さい</li> <li>※土日は朝の回診のみです</li> </ul> | <ul style="list-style-type: none"> <li>●お臍の掃除をします</li> </ul>  | <ul style="list-style-type: none"> <li>●6時に浣腸をします</li> <li>●手術衣に着替え、手術室に入ります(時間は変更になる場合があります)</li> </ul> | <ul style="list-style-type: none"> <li>●手術室で背中に痛み止めの管が入ることがあります</li> <li>●手術室で尿の管を入れます</li> <li>●手術室でお腹に管が挿入されてきます</li> <li>●麻酔が覚めたら4階へ戻ります</li> <li>●手術後心電図モニターをつけ、酸素吸入をします</li> <li>●手術後、足にマッサージの器械が着けられます</li> </ul> | <ul style="list-style-type: none"> <li>●足のマッサージの器械を外します</li> <li>●酸素が中止になります</li> <li>●医師の指示により4階のICUを出て4階の一般病室へ移ります</li> </ul> | <ul style="list-style-type: none"> <li>●医師の指示により尿の管が抜けます</li> <li>●医師の指示によりお腹の管が抜けます</li> </ul> | <ul style="list-style-type: none"> <li>●手術後の経過をみながら、医師から退院の許可が出ます</li> <li>●退院の日には看護師長と相談し決めて下さい</li> </ul>  |   |   |   |
| 点滴   | ●基本的に点滴はありません   |  | ●午後の手術の場合朝から点滴を開始します   |   | ●医師の指示により点滴を行います  |   |   | ●基本的に点滴はありません   |   |   |
| 内服薬  |                          | <ul style="list-style-type: none"> <li>●就寝前下剤を飲みます</li> <li>●眠れない時は安定剤を飲むことができます</li> </ul>  | ●手術前の内服薬は医師・看護師の指示に従って下さい  |   | ●手術後は絶飲食のため内服できません  |   | <ul style="list-style-type: none"> <li>●内服薬が徐々に再開になります。医師・看護師の指示に従って下さい</li> <li>●痛みが強い時は我慢せず声をかけて下さい。痛み止めをご用意できます</li> </ul>   |   |   |   |
| 検査   | ●レントゲン・採血   |  | ●レントゲン・採血  |   |   |   |   |   |   |   |
| 食事   | ●食事・水分は普通に摂って下さい  | <ul style="list-style-type: none"> <li>●夕食まで出ます</li> <li>●21時以降は食べ物を食べないで下さい</li> <li>●水分は飲んで結構です</li> </ul>                                   | ●6時から水分も摂らないようにして下さい   |   | ●手術後は絶飲食です  |   | <ul style="list-style-type: none"> <li>●手術翌日は水分も食べ物も摂れません</li> </ul>  | <ul style="list-style-type: none"> <li>●術後2日目から水分が摂れるようになります</li> <li>●3日目の昼から重湯が始まります</li> <li>●その後、5分粥・全粥・米飯食へ順次変更されます</li> </ul>  |   |   |
| 活動   | ●安静度は自由です   |  | ●手術後はベッド上安静です  |   |   | ●合併症予防のためとんどんりハビリしましょう!!!   |   |   |   |   |
| 清潔   | ●手術前は必ず入浴します  | ●手術前日は必ず入浴します  | ●手術前に歯磨き・洗面などを済ませて下さい。化粧や整髪剤は使用しないで下さい   |   | ●清拭・洗髪・足浴を行えます  |   | ●お腹の管が抜けた翌日からシャワー浴ができます   |   |  |   |
| 説明   | ●入院生活について説明します  | <ul style="list-style-type: none"> <li>●医師から手術の説明があります</li> <li>●麻酔科医、手術室看護師の訪問があります</li> </ul>  | ●手術終了後、ご家族に医師説明があります。手術中は病棟を離れないようにお願いします  |   | ●リハビリテーションについて説明します   |   | ●必要に応じて薬剤指導を行います  |   | ●退院前に栄養指導があります  |  |
| 備考   | ●手術用の必要物品をそろえ、名前を書いて下さい   |  | ●眼鏡・コンタクト・貴金属類・義歯は全て外して下さい   |   | ●手術中継を希望されるご家族は病棟のモニターにて見学できます  |   |    |   |   |   |

入院期間については現時点で予想されるものです。

担当看護師: \_\_\_\_\_

患者・家族: \_\_\_\_\_