







心臓ペースメーカー治療
を受けられる

様へ (ID:)

担当医:

経過	入院日 (手術前日)	手術当日		手術後1日目	手術後2日目	手術後 3~5日目	手術後6日目	退院日 (手術後7日目)
		手術前	手術後					
月/日	(/)	(/)		(/)	(/)	(/ ~ /)	(/)	(/)
達成目標	1. 不安なく治療が受けられる		2. 安静の必要性を理解できる		3. 合併症 (出血・感染) を起こさず回復できる			
治療処置		●女性は病棟で尿を出す管を入れます (男性は手術室で尿を出す管を入れます)	●胸帯装着 ●モニター装着 ●弾性ストッキング装着	●朝食前に創部を処置します	●朝食前に尿を出す管を外します		●抜鉤します ●ペースメーカーチェックします	
点滴		●左腕から点滴と抗生剤を開始します	●右腕に点滴を切り替えて抗生剤を開始します					
内服薬								
検査	●採血 ●レントゲン ●心電図 		●レントゲン ●心電図 	●採血 ●レントゲン ●心電図 			●採血 ●レントゲン ●心電図 ●心エコー	
食事		●午前手術の方は朝食、午後手術の方は昼食はできません	●帰室時より飲水できます ●帰室2時間後より食事できます (おにぎりを準備しています) 					
活動			●ストレッチャーで帰室後、ベット上安静 (ベッドアップ45°まで可能)	●ベット上安静 (ベッドアップ60°まで可能)	●歩行できます			
清潔					●下半身シャワー浴ができます		●入浴できます 	
説明			●ソーシャルワーカーよりご家族へ説明があります		●ペースメーカーに関するパンフレットを説明します			●退院前に主治医からお話があります
備考	●準備物品 バスタオル1枚、フェイスタオル3枚 胸帯1枚、オムツ2~3枚							

入院期間については現時点で予想されるものです。

担当看護師:

患者・家族: