




薬剤的・電氣的除細動で
入院された

様へ (ID:) 担当医:

経過	入院日	1日目	2日目	3日目	退院日
月/日	(/)	(/)	(/)	(/)	(/)
達成目標	1. 薬物的・電氣的除細動について理解でき、不安なく治療が受けられる				
治療処置	<ul style="list-style-type: none"> ●抗不整脈薬を投与する血管を確保し、針を挿入させて頂きます ●心電図の機械を装着します 	<ul style="list-style-type: none"> ●点滴にて脈が落ち着かない場合は、電気ショックにて脈を正常にします ●一時的に酸素投与する場合があります 	<ul style="list-style-type: none"> ●心電図の機械を装着して心電図の観察をします 		
点滴	<ul style="list-style-type: none"> ●生理食塩水 500mlの点滴をします ●不整脈の薬剤を注射します 	<ul style="list-style-type: none"> ●電気ショックをする場合は、軽い麻酔を注射します 			
内服薬	<ul style="list-style-type: none"> ●入院後、持参薬は一度回収して確認させて頂きます ●主治医の指示で継続する薬が決まります 	<ul style="list-style-type: none"> ●治療の結果により内服薬の調整をしていきます 			
検査	<ul style="list-style-type: none"> ●医師の指示で採血やレントゲン・心電図検査をする場合があります ●食道から超音波を入れて心臓の検査をする場合があります。行う場合は安定剤を使用します 	<ul style="list-style-type: none"> ●食道から超音波を入れて心臓の検査をする場合があります。行う場合は安定剤を使用します 	<ul style="list-style-type: none"> ●医師の指示で採血やレントゲン・心電図検査をする場合があります 		
食事	<ul style="list-style-type: none"> ●退院まで常食・全粥食・糖尿病食・心臓食・特別食のいずれかが出ます ●食事時間になったら放送でお知らせするので食堂までお食事を取りに来てください。点滴中や歩行困難な場合は看護師が配膳します 	<ul style="list-style-type: none"> ●希望により食事を変更することができますので、看護師にお話ください 			
活動	<ul style="list-style-type: none"> ●自由に動けますが、点滴中はベッドの上で安静にしてください 	<ul style="list-style-type: none"> ●麻酔を使用した場合は、数時間の安静の上、歩行可能となります 	<ul style="list-style-type: none"> ●安静度自由 		
清潔	<ul style="list-style-type: none"> ●入浴できます。体調により体をお拭きしますので、看護師にお話ください 	<ul style="list-style-type: none"> ●入浴可能 			
説明	<ul style="list-style-type: none"> ●入院について説明します ●予測される合併症について別紙参照しながら説明します ●点滴をしている所が重苦しい、腫れてくる、痛むなどの症状が現れたらすぐにお知らせください 	<ul style="list-style-type: none"> ●何か症状が現れた時は看護師までお知らせください 			<ul style="list-style-type: none"> ●次回の外来予約日等について説明します
備考		<ul style="list-style-type: none"> ●眼鏡・入れ歯・ヘアピン・時計・指輪など金属類は外してください 	<ul style="list-style-type: none"> ●退院会計は10時前後に事務の者がお部屋にお届けします。お部屋でお待ちください 		

入院期間については現時点で予想されるものです。

担当看護師:

患者・家族: