










高周波カテーテルアブレーション術
(PSVT) を受けられる

様へ (ID: _____)

担当医: _____

経過	入院日 (手術前日)	手術当日		術後1日目	手術後2日目	退院日 (手術後3日目)
		手術前	手術後			
月/日	(/)	(/)		(/)	(/ ~ /)	(/)
達成目標	1. 不安なく治療が受けられる			2. 合併症がなく退院することが出来る		
治療処置	●剃毛：付けの手術部位（足の付け根～太ももの毛を剃ります） 	●手術後は足の付けのをバンドで固定してきます	●朝に足の付け根のバンドを医師がはずしにきます			
点滴	●抗生剤（感染予防のため）の点滴を行います 					
内服薬	●内服薬の確認：持参した薬、インスリンは一度お預かりします。中止薬もありますので、入院中は看護師からお渡します 					●内服薬の返却、退院処方をお渡しします
検査	●医師の指示で検査を行います	●心電図モニターをつけます。医師の指示のもと、レントゲンや12心電図の検査があります 			●心電図モニターを外します	
食事	●食事が出来ます 	●1例目の患者さんは朝食は食べられません ●2例目以降の患者さんは昼食は食べませんが、朝は医師の指示で軽なお食事が食べれます ●術後は安静時間が過ぎれば、端座位で食事出来ます				
活動	●活動に制限はありませんが、階段は使用しないでください	●手術前に女性は病棟で排尿の管を入れます ●男性はカテーテル室で医師が排尿の管を入れます ●手術後は出血予防のため足の付け根をバンドで固定します ●術後の安静時間は患者さんによって異なりますので、看護師の指示に従ってください 		●バンドをはずし出血がないことを確認させて頂きます。その後トイレまでの歩行が可能となりますので、排尿の管を抜きます	●病院内の歩行が可能です	
清潔	●自宅で入浴を済ませてきてください	●入浴はできません		●タオルで身体を拭きます	●シャワーに入れます 	●お風呂に入れます 
説明	●手術同意書をご確認ください	●家族の方は病院に着き次第看護師にお声がけください ●手術後は医師から手術の説明があります。各々の携帯に連絡が入りますので、院内でも電源を切らずにお待ち下さい。				●医師より退院の説明があります
備考	●術後、医師からの説明があります。ご家族の携帯番号を控えさせていただきます 					

入院期間については現時点で予想されるものです。

担当看護師: _____

患者・家族: _____