




肝生検を受けられる

様へ

(ID:)

担当医: _____

経過	入院日			2日目 (検査翌日)	3日目 (退院日)
	検査前	検査中	検査後		
月/日	(/)			(/)	(/)
達成目標	1. 不安なく治療を受けることができる			2. 合併症（出血、腹部痛）を起こすことなく過ごすことができる 3. 安静の必要性を理解できる	
治療処置	<ul style="list-style-type: none"> ●肝生検についてのDVDを視聴します（希望がある方のみ） ●上半身の肌着を脱いで、病衣を着用してください 	<ul style="list-style-type: none"> ●検査台に臥床し、モニターを装着します ●医師が超音波で穿刺部位を確認し、消毒後、皮膚に麻酔をかけて生検を施行します 	<ul style="list-style-type: none"> ●1時間後、3時間後に血圧、体温測定を行います（症状がある際は、いつでも看護師を呼んでください） 	<ul style="list-style-type: none"> ●穿刺部の絆創膏を貼り替えます 	<ul style="list-style-type: none"> ●次回の外来予約について説明します ●10時頃に医事課担当者が、会計用紙をお持ちします
点滴	<ul style="list-style-type: none"> ●左腕に点滴の針を刺し、止血剤入りの点滴を始めます 		<ul style="list-style-type: none"> ●点滴終了後、翌日までは針を抜かずに経過をみます 	<ul style="list-style-type: none"> ●採血結果で問題がなければ針を抜きます 	
内服薬	<ul style="list-style-type: none"> ●抗凝固薬、抗血栓薬内服中の方は (/) より休薬です ※指示があるまで ●糖尿病薬・インスリンは、検査当日は休薬です 		<ul style="list-style-type: none"> ●食事再開後より、一部の薬が内服可能になります 	<ul style="list-style-type: none"> ●通常通り、内服してください 	<ul style="list-style-type: none"> ●抗凝固薬、抗血栓薬を休薬していた方は (/) より再開してください
検査				<ul style="list-style-type: none"> ●採血があります 	
食事	<ul style="list-style-type: none"> ●検査前は朝食まで摂取できます ●朝食摂取後は、何も食べずにお待ちください（水分の摂取は可能です） 		<ul style="list-style-type: none"> ●検査終了3時間後より、症状（出血や腹部痛など）が無ければ、飲水・食事が可能になります 	<ul style="list-style-type: none"> ●通常通り、お食事ができます 	
活動	<ul style="list-style-type: none"> ●検査前は制限はありません 		<ul style="list-style-type: none"> ●右側を下にして、3時間安静臥床になります 	<ul style="list-style-type: none"> ●症状（出血や腹部痛など）が無ければ、制限はありません 	
清潔	<ul style="list-style-type: none"> ●入浴はできません 			<ul style="list-style-type: none"> ●入浴はできません（希望があれば清拭を行います） 	<ul style="list-style-type: none"> ●シャワー浴が可能です（退院後も1週間程度は、シャワー浴のみにしてください）
説明					<ul style="list-style-type: none"> ●退院後、腹部症状や穿刺部からの出血があれば、消化器外来へ連絡をください
備考	<ul style="list-style-type: none"> ●検査に関して、不安や疑問がございましたら、気兼ねなくお申し出ください ●検査の経過により、予定が変更になることがあります 				

入院期間については現時点で予想されるものです。

担当看護師: _____

患者・家族: _____