





(術後) 経カテーテル大動脈弁  
置換術を受けられる

様へ

(ID: \_\_\_\_\_)

担当医: \_\_\_\_\_

経過	手術翌日に集中治療室から病棟へ	手術後2日目～手術後9日目	退院日 (手術後10日目)
月/日	( / )	( / ~ / )	( / )
達成目標	1. 合併症が無く、退院することができる		
治療 処置	<ul style="list-style-type: none"> <li>●心臓に異常がないか確認のために心電図モニターを装着します</li> <li>●尿の管は長期留置していると尿路感染を起こしやすいため状態を見て抜きます</li> <li>●7日目に足の付け根のホチキスのようなものを外します</li> </ul>		
点滴	<ul style="list-style-type: none"> <li>●食事・水分が摂取できていれば、医師の指示のもとに点滴が終了します</li> <li>●抗生剤の点滴を術後3日目まで行います。状態により延長する場合があります</li> </ul> 		
内服薬	●手術後は、当院から処方された薬を内服します (持参した内服薬によって継続する場合がありますので、その場合はお知らせします)		●10階病棟の食堂にて看護師から退院処方をお渡しします
検査	●採血やレントゲン検査、心臓超音波検査、心臓造影CT検査など、必要がある場合はお知らせします 		
食事	<ul style="list-style-type: none"> <li>●心臓食がでます(食事摂取状況を見て、食事内容や形態を変更していきます)</li> <li>●飲水の目標は1日 1000mlです。状態により飲水制限がある場合があるので看護師に確認してください</li> </ul>		
活動	<ul style="list-style-type: none"> <li>●歩数計を付けて病棟内を歩行します。手術前に設定したリハビリ目標に合わせて行っていきます</li> <li>●リハビリ目標を達成できたら、男性ストッキングは着用不要です</li> </ul>		
清潔	●病棟で身体拭きを行います	<ul style="list-style-type: none"> <li>●身体の状態に合わせ、身体拭きや全身シャワー、全身入浴と、退院までにすすめていきます</li> <li>●自宅での入浴方法や創の洗い方を説明します</li> </ul>	
説明	●退院目標は手術後10日目です (状態によって退院日が前後することがあります)	<ul style="list-style-type: none"> <li>●退院までに本人と家族の方に「退院後の日常生活の過ごし方」についてパンフレットを使用して指導を行います</li> <li>●1日3回、6時・14時・20時に検温の放送が入りますので、看護室前の血圧計で測定し、手術前に使用していた自己管理手帳に記入してください</li> <li>●1日1回、6時には体重測定があります。看護室前の体重計で測定し、自己管理手帳に記入してください</li> </ul>	
備考	<ul style="list-style-type: none"> <li>●診断書が必要な方は、平日のうちに10階病棟クラークにお申し込みください</li> <li>※土・日の受付は行っておりません</li> </ul> 		

入院期間については現時点で予想されるものです。

担当看護師: \_\_\_\_\_

患者・家族: \_\_\_\_\_