









末梢動脈疾患の
カテーテル治療をされた

様へ (ID:) 担当医:

経過	入院日(手術前日)	手術当日		術後1日目	退院日(手術後2日目)	
		手術前	手術後			
月/日	(/)	(/)	(/)	(/)	(/)	
達成目標	1. 不安なく治療が受けられる		2. 安静の必要性を理解できる		3. 合併症(出血、感染)を起こさず回復できる	
治療処置	●鼠径部の剃毛を行います	●カテーテル室入室前に術衣に着替えます (病棟看護師より声かけあります) 女性は病棟で尿を出す管を入れます (男性はカテーテル室で尿を出す管を入れます)	●カテーテル室でカテーテル刺入部位を圧迫します ●心電図モニターを装着 ●血圧・脈拍・体温測定 ●弾性ストッキングを装着	●朝食前に主治医が圧迫を解除します ●圧迫解除後に尿を出す管を外します		
点滴		●カテーテル室で点滴をします 		●点滴を抜針します		
内服薬	●内服薬をお預かりします ●手術2日前よりピグアナイド系糖尿病薬を中止します					
検査	●採血、下肢動脈エコー、心電図 ●歩行テスト、レントゲン、上下肢動脈圧検査	  		●採血、歩行テスト、下肢動脈エコー、上下肢動脈圧検査 		
食事	●食事ができます 		●帰宅時より飲水ができます ●帰宅2時間後より食事ができます (おにぎりを準備しています)	●圧迫解除後に食事ができます		
活動	●院内歩行ができます	●看護師と一緒にカテーテル室へ行きます	●ストレッチャーで病室へ戻ります ●翌日の朝までベッド上安静 (当日に安静解除になる場合があります)	●主治医からの安静解除指示後に歩行が可能になります		
清潔	●入浴できます 				●シャワー浴ができます	
説明	●医師と看護師より説明があります (ご家族も一緒に聞いて下さい)			●看護師からお話があります ●糖尿病や腎臓病の方は栄養士からお話があります	●退院前に主治医からお話があります (ご家族も一緒に聞いて下さい)	
備考	●準備していただきたいもの ・バスタオル 1枚	●眼鏡、入れ歯、ヘアピン、時計、指輪などの金属類は外してください	●気分が悪い時、痛みがひどい時はすぐにお知らせください		●10時頃に医事課担当者が会計用紙をお部屋までお持ちします	

入院期間については現時点で予想されるものです。

担当看護師: _____

患者・家族: _____