











経過	入院日（手術当日）	2日目（手術1日目）	3日目（手術2日目）	4日目（手術3日目）
月/日	(/ /)	(/ /)	(/ /)	(/ /)
達成目標	1. 合併症がなく経過する 2. 病気と安静の必要性が理解できる			
治療処置	●カテーテルにより、冠動脈手術を手首の動脈より行いました ●手首の圧迫は出血等の状況のみ徐々に緩められますが、翌日まで圧迫帯はつけたままになります ●不整脈などの合併症が大変起こりやすく、異常の早期発見をするために、心電図モニターをつけます 	●圧迫されている手に異常がなければ、圧迫帯が外されます		
点滴	●血管拡張剤（血管を広げる薬）、抗凝固薬（血液をサラサラにする薬）の点滴を開始します ●抗生物質の点滴を行います 			
内服薬	●血栓を予防するために、血液をサラサラにする薬を飲みます（バイアスピリン、プラビックス、エフィエント、プレタール） 			
検査	●採血 ●胸部レントゲン ●心電図 ●心臓超音波	●採血 ●胸部レントゲン ●心電図 ●心臓超音波 	●採血 ●胸部レントゲン ●心電図 	
食事	●採血データを確認後、医師の指示のもと開始になります ●自力で食べることができます			
活動	●ベッド上安静です。寝返り、起き上がりは自由にできます ○尿の管が入っています ●ベッド上での排泄になります 			
清潔	●洗面・歯磨き・髭剃り・体を拭くといった身の回りの清潔の援助は、看護師が手伝います		●足浴	●洗髪 
説明	●医師より病状・手術についての説明があります ●看護師より、入院手続き、面会についての説明があります 			
備考	●集中治療室には病状が安定するまでの期間、入室します ●不慣れな事で羞恥心もあるかもしれませんが、遠慮なくナースコールをしてください	●「医療費の支払いに不安がある方や、退院後にご病気や症状により、自宅での生活が難しいと思われる方」は社会福祉相談室での相談ができます。ご希望の方は病棟スタッフに声をお掛けください 		
※●の項目は全患者さんに当てはまりますが、○の項目は患者さんの状態により異なります				

入院期間については現時点で予想されるものです。

担当看護師 : _____

患者・家族 : _____