












経過	術後4日目	術後5日目	術後6日目	術後7日目	術後8日目	術後9日目(退院日)
月/日	(/)	(/)	(/)	(/)	(/)	(/)
達成目標	1. 合併症なく経過する 2. 病気について理解できる 3. リハビリスケジュールを理解し、スケジュールにそった活動が出来る		3. リハビリスケジュールを理解し、スケジュールにそった活動ができる 4. 退院後の日常生活について理解できる			
治療処置	●心電図は継続します。					
点滴	●点滴の終了は患者さんによって異なります					
内服薬	●内服は継続されます					
検査	●身長、体重測定	●ホルター心電図 ●腹部エコー 	●心筋シンチ ●ABI検査	●採血 ●心エコー ●頸動脈エコー 		
食事						
活動	●病棟内歩行可能です ●トイレで排泄できます ●尿をためるのは中止です ●専門の担当者により、リハビリが行われます	●病棟内歩行可能です 				
清潔	●下半身のシャワー浴ができます	●全身のシャワー浴ができます 		●入浴ができます 		
説明			●薬剤師による薬剤指導があります ●栄養士による栄養指導があります	●退院について医師より指導があります。なるべくご家族の方も一緒に説明を受けてください ●退院後の内服についての説明があります 		
備考	<p>心臓リハビリ教室 13:00~13:40 月：虚血性心疾患について 火：発作・救急時の対応について 水：日常生活・メタボリックシンドロームについて 木：栄養指導 金：心臓リハビリについて</p> <p>2F心疾患リハビリテーション室で行います。 ご家族の方も是非ご覧ください</p> 			<p>●診断書の必要な方は早めに申し出てください ●退院の日は午前中に担当者が請求書をお持ちしますので、1階の窓口にて会計をお済ませになり、ナースステーションにお越しください ●退院日までに退院後の内服薬の処方があります</p> 		

入院期間については現時点で予想されるものです。

担当看護師 :

患者・家族 :