






気管支鏡検査を受けられる 様へ ( ID : ) 担当医 :

経過	入院当日			退院日 (検査翌日)
	検査前	検査中	検査後	
月/日	( / )			( / )
達成目標	1. 不安なく安全に検査を受けることができる	2. 異常の早期発見ができる		3. 不安なく退院することができる
治療処置	●点滴を行うために、針を留置します	●検査室で喉に麻酔をします ●検査台に移動し心電図を付けてから気管支鏡が入ります	●麻酔や安定剤を使用しているため、酸素を使用します ●検査1時間後異常なければ点滴の針を抜きます	
点滴	●午後から点滴を1本始めます	●安定剤や、痛み止めを使用します		
内服薬	●糖尿病薬やインスリン注射をされている方は検査当日の朝より中止してください ●抗凝固剤 ( ) は ( / ) より中止してください ●朝の内服薬は今までどおり内服してください		●糖尿病薬やインスリン注射をされている方は夕食時より再開してください ●夕の内服薬は今までどおり内服してください	●抗凝固剤 ( ) は ( / ) より再開してください 
検査			●帰室時～1時間後までモニターを装着します ●検査2時間後に水を飲んでいただき、むせ込みや息苦しさがないか確認します	●朝8時30分に胸のレントゲンをとって異常がないか確認します 
食事	●朝食を摂取したあと食事をとらないでください ●水分 (水・お茶) は午前9時までとってかまいません 		●喉に麻酔をしているため、検査後2時間は飲んだり、食べたりすることができません ●夕食から食事が開始となります 	
活動	●制限はありません	●検査後は注射の影響でふらついたりすることがあるので、ストレッチャーで病棟に戻ります	●検査後2時間はベッド上安静となります ●2時間後異常がなければ自由に歩けます	
清潔				●入浴できます
説明	●アクセサリやボタン、金属のついたパジャマ・ブラジャーは着用しないでください ●時計・貴重品・携帯電話は検査室には持ち込みできません ●化粧やマニキュアはしないでください ●入れ歯をご使用の方は装着してください ●眼鏡は検査室で外します ●検査前に排尿を済ませてください ●検査室にティッシュを1箱持っていくます	●検査時間は30～60分くらいです ●検査中に気管支鏡が入っているので声がでません。気分が悪いときは手をあげて知らせてください		●検査後2～3日は痰に血がまざることがあります ●息苦しさ、血痰、高熱が続く時はご連絡ください ●レントゲンの結果で異常がなければ退院となります ●会計は当日に会計伝票をお渡しします。1階の6番の窓口でお支払いください ●午前10時～11時の間に退院可能です
備考				

入院期間については現時点で予想されるものです。

担当看護師 :

患者・家族 :