






経過	入院日 (手術前日)		手術当日		術後1日目 退院日
			手術前	手術後	
月/日	(/)		(/)		(/)
達成目標	1. 不安なく治療が受けられる		2. 合併症なく経過する		3. 合併症がなく退院することが出来る
治療処置	● 剃毛：付け根の手術部位 (足の付け根～太もも) の毛を剃ります	● 歯磨きをしてお待ちください ● 朝に体重を測定します	● 手術後は足の付け根をバンドで固定してきます ● 血栓症予防のため弾性ストッキングを装着します		● 看護師が朝に足の付け根のバンドと尿管を外します。その後、医師がテープ・圧迫団子を外しに来ます ● 弾性ストッキングを除去します
点滴	● 右手に点滴の針を挿入します	● 6時から点滴を開始します。 ● カテーテル室入室後と帰宅後抗生剤（感染予防のため）の点滴を行います		● 朝6時に抗生剤の点滴をした後、針を抜きます	
内服薬	● 内服薬の確認：持参した薬、インスリンは一度お預かりします ● 中止薬もありますので、入院中は看護師からお渡します	● 朝6時に、朝分の内服薬を飲みます			● 内服薬の返却、退院処方をお渡しします
検査	● 医師の指示で検査を行い 心電図モニターをつけます				● 退院前に心電図の検査を実施します
食事	● 食事が出来ます 	● 1・2例目の患者さんは朝食は食べられません ● 3例目以降の患者さんは昼食は食べませんが、朝は軽食を食べることが出来ます ● 手術後2時間経過し、目が覚めたことが確認出来たら水を少量飲む訓練をし、問題なければ食事が食べられます			
活動	● 活動に制限はありませんが、階段は使用しないでください	● 手術前に女性は病棟で排尿の管を入れます ● 男性はカテーテル室で医師が排尿の管を入れます ● 手術後は出血予防のため足の付け根をバンドで固定します ● 術後の安静時間は患者さんによって異なりますので、看護師の指示に従ってください			● 退院前に足の付け根の圧迫部位に出血がないことを確認いたします。
清潔		● 入浴はできません			● 退院当日はシャワーのみ可能です。翌日より、お風呂に入ることが出来ます 
説明	● 手術同意書があるかご確認ください (心筋焼灼術同意書・麻酔同意書)	● 家族の方は病院に着き次第、看護師にお声がけください ● 手術後は医師から手術の説明があります。携帯電話に連絡が入りますので、院内でも電源を切らずにお待ち下さい（待機場所は9階病棟食堂となります）			
備考	● 術後、医師からの説明があります。ご家族の携帯番号を控えさせていただきます	● 義歯、貴金属は外してください ● 男性患者さんはひげを剃ってお待ちください			

入院期間については現時点で予想されるものです。

文書No:17360 原本:現場スキャン後患者控え

17360-00504328-20220927114233-17--03-1288-02



担当看護師:

患者・家族:

2021年6月改訂