







| 経過 | 入院日 (手術前日) | | 手術当日 | | 術後1日目 退院日 |
|------|---|---|---|---|--|
| | | | 手術前 | 手術後 | |
| 月/日 | (/) | | (/) | | (/) |
| 達成目標 | 1. 不安なく治療が受けられる | | 2. 合併症なく経過する | | 3. 合併症がなく退院することが出来る |
| 治療処置 | ● 剃毛：付け根の手術部位 (足の付け根～太もも) の毛を剃ります | ● 歯磨きをしてお待ちください ● 朝に体重を測定します | ● 手術後は足の付け根をバンドで固定してきます ● 血栓症予防のため弾性ストッキングを装着します | | ● 看護師が朝に足の付け根のバンドと尿管を 外します。その後、医師がテープ・圧迫団子 を外しに来ます ● 弾性ストッキングを除去します |
| 点滴 | ● 右手に点滴の針を挿入 します | ● 6時から点滴を開始します。 ● カテーテル室入室後と帰宅後抗生剤（感染予防のため）の点滴を行います | |  | ● 朝6時に抗生剤の点滴をした後、針を抜き ます ● 内服薬の返却、退院処方をお渡しします |
| 内服薬 | ● 内服薬の確認：持参した薬、インスリンは一度お預かりします ● 中止薬もありますので、入院中は看護師からお渡します | ● 朝6時に、朝分の内服薬を飲みます | | | |
| 検査 | ● 医師の指示で検査を行い 心電図モニターをつけ ます | |  | | ● 退院前に心電図の検査を実施します |
| 食事 | ● 食事が出来ます  | ● 1・2例目の患者さんは朝食は食べられません ● 3例目以降の患者さんは昼食は食べませんが、朝は軽食を食べることが出来ます ● 手術後2時間経過し、目が覚めたことが確認出来たら水を少量飲む訓練をし、問題 なければ食事が食べられます | | | |
| 活動 | ● 活動に制限はありません が、階段は使用しないで ください | ● 手術前に女性は病棟で排尿の管を入れます ● 男性はカテーテル室で医師が排尿の管を入れます ● 手術後は出血予防のため足の付け根をバンドで固定します ● 術後の安静時間は患者さんによって異なりますので、看護師の指示に 従ってください | |  | ● 退院前に足の付け根の圧迫部位に出血がない ことを確認いたします。 |
| 清潔 | | ● 入浴はできません | | | ● 退院当日はシャワーのみ可能です。翌日 より、お風呂に入ることが出来ます  |
| 説明 | ● 手術同意書があるか ご確認ください (心筋焼灼術同意書・ 麻酔同意書) | ● 家族の方は病院に着き次第、看護師にお声がけください ● 手術後は医師から手術の説明があります。携帯電話に連絡が入りますので、院内でも 電源を切らずにお待ち下さい（待機場所は9階病棟食堂となります） | | | |
| 備考 | ● 術後、医師からの説明が あります。ご家族の携帯 番号を控えさせていただきます | ● 義歯、貴金属は外してください ● 男性患者さんはひげを剃って お待ちください | |  | |

入院期間については現時点で予想されるものです。