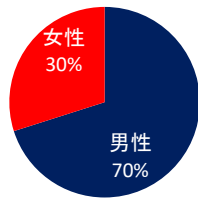


# 部位別：胃

\* 症例区分「80.その他」を除いて集計

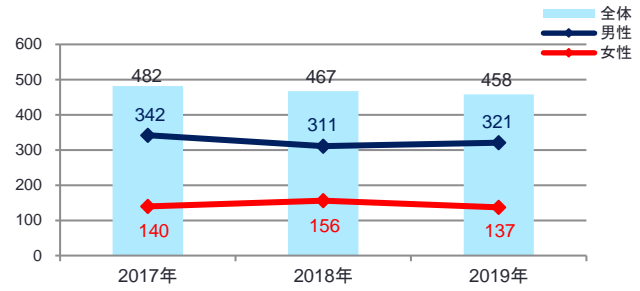
## 1. 登録数と男女割合

	登録数
全体	458
男性	321
女性	137

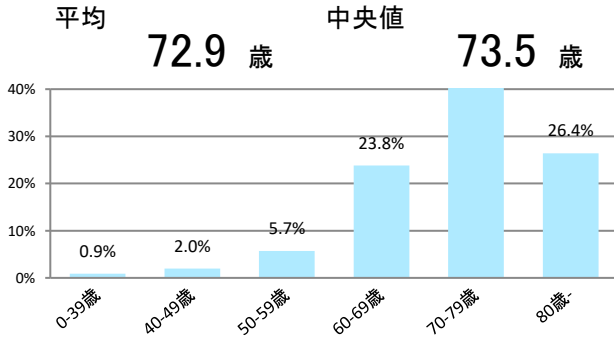


当院全登録数に占める胃がんの割合 **25.2%**

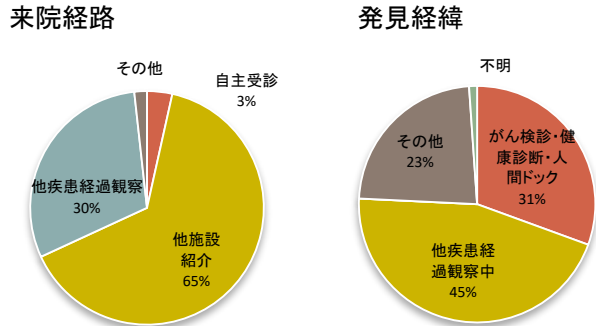
## 2. 登録数の年次推移



## 3. 年齢

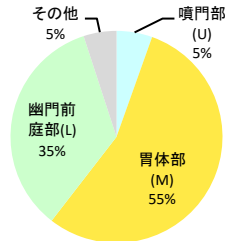


## 4. 来院経路と発見経緯




## 5. 詳細部位別登録数

局在コード	部位名	登録数	局在コード	部位名	登録数
C16.0	噴門	20	C16.5	胃小彎	1~3
C16.1	胃底部	4~6	C16.6	胃大彎	0
C16.2	胃体部	252	C16.8	胃の境界部	0
C16.3	胃前庭部	152	C16.9	胃NOS	22
C16.4	幽門	4~6			



## 6. 症例区分

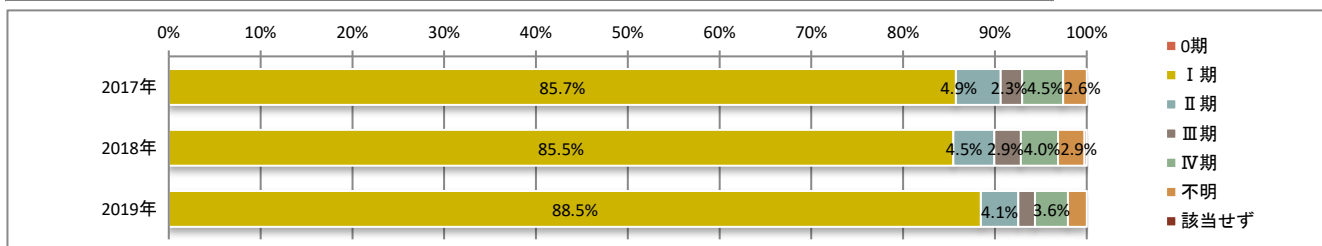


	登録数	割合
自施設責任症例 (自施設で初回治療が実施された症例) ②+③+④+⑤	426	93.0%
自施設でがんが診断された症例 ①+②+③	301	65.7%

## 7. UICC TNM 治療前ステージ別登録 <症例区分10~31(自施設診断および初回治療実施症例)、癌腫のみ>

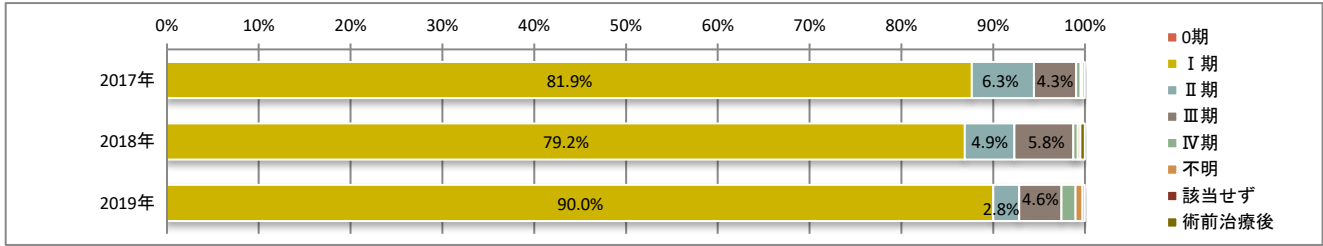
\* 胃の0期は使用しないことが院内がん登録のルールで決められています。

2019年	0期	I期	II期	III期	IV期	不明	該当せず	合計
件数		391	18	7~9	16	7~9	0	442
割合		88.5%	4.1%	--	3.6%	--	--	



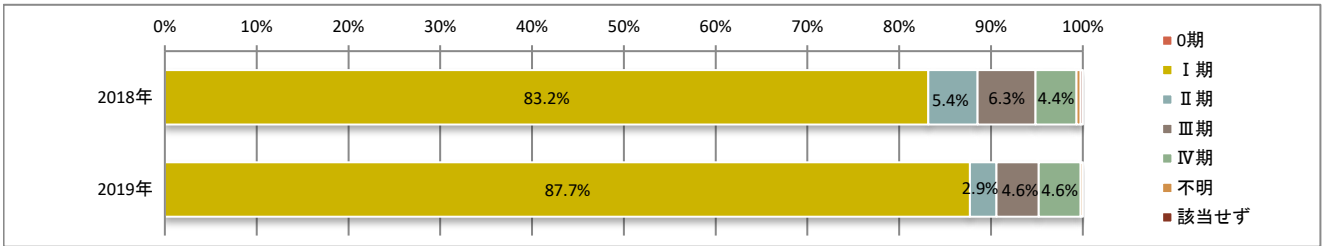
## 8. UICC TNM 術後病理学的ステージ別登録 <症例区分20~31(自施設責任症例)、癌腫のみ、観血的治療実施>

2019年	0期	I期	II期	III期	IV期	不明	該当せず	術前治療後
件数		349	11	18	4~6	1~3	0	1~3
割合		89.3%	2.8%	4.6%	--	--	--	--
件数	(他)0期	(他)I期	(他)II期	(他)III期	(他)IV期	(他)不明		合計
割合		1~3	0	0	0	0		391



9. UICC TNM 総合ステージ <症例区分20~31(自施設責任症例)、癌腫のみ>

2019年	0期	I期	II期	III期	IV期	不明	該当せず	合計
件数		364	12	19	19	1~3	0	415
割合		87.7%	2.9%	4.6%	4.6%	--	--	



10. UICC TNM総合ステージ別 治療の件数 <症例区分20~31(自施設責任症例)、癌腫のみ>

\* 件数は延べ件数。例えば、外科的治療と化学療法を組み合わせで行った場合には、どちらの項目でもカウントされる。

