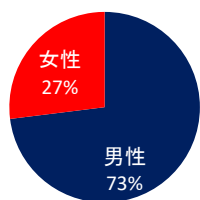


7-1. 部位別：胃

* 症例区分「80.その他」を除いて集計

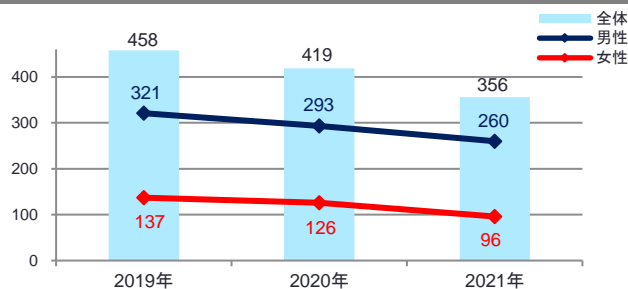
1. 登録数と男女割合

登録数	
全体	356
男性	260
女性	96

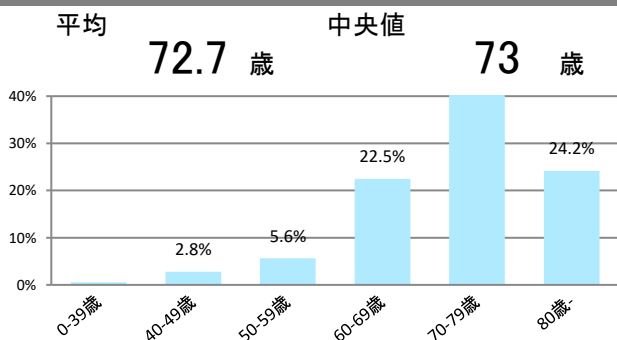


当院全登録数に占める胃がんの割合 **21.0%**

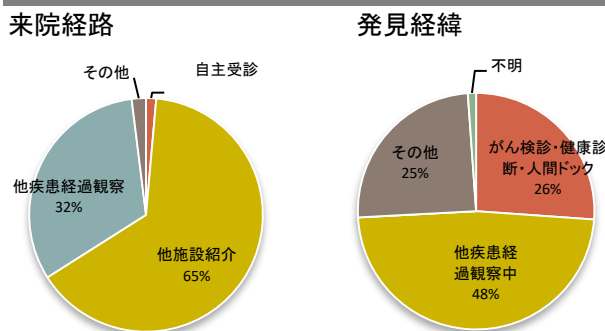
2. 登録数の年次推移



3. 年齢

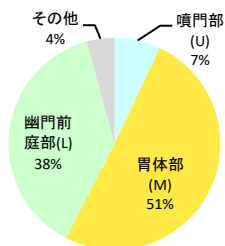


4. 来院経路と発見経緯




5. 詳細部位別登録数

局在コード	部位名	登録数	局在コード	部位名	登録数
C16.0	噴門	22	C16.5	胃小彎	1~3
C16.1	胃底部	1~3	C16.6	胃大彎	0
C16.2	胃体部	180	C16.8	胃の境界部	0
C16.3	胃前庭部	133	C16.9	胃NOS	12
C16.4	幽門	1~3			



6. 症例区分

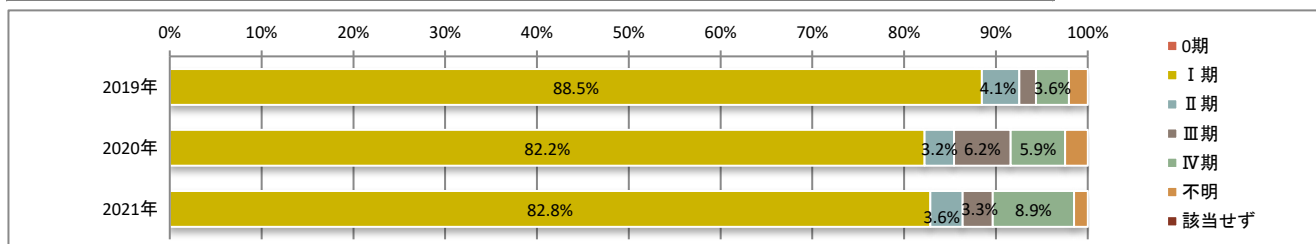


	登録数	割合
自施設責任症例 (自施設で初回治療が実施された症例) ②+③+④+⑤	332	93.3%
自施設でがんが診断された症例 ①+②+③	224	62.9%

7. UICC TNM 治療前ステージ別登録 <症例区分10~31(自施設診断および初回治療実施症例)、癌腫のみ>

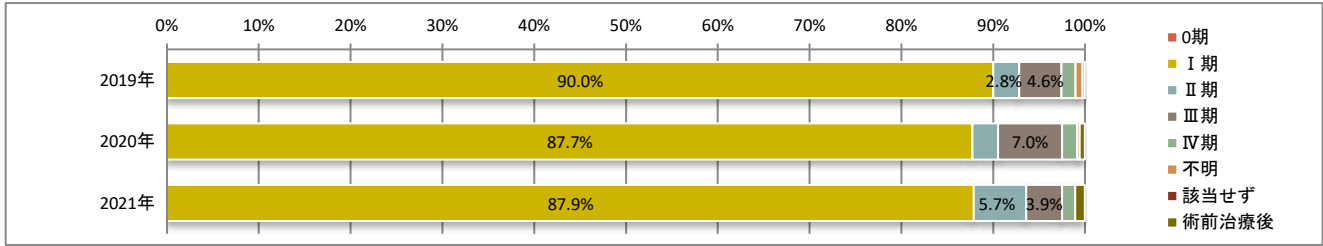
* 胃の0期は使用しないことが院内がん登録のルールで決められています。

2021年	0期	I期	II期	III期	IV期	不明	該当せず	合計
件数		280	12	11	30	4~6	0	338
割合		82.8%	3.6%	3.3%	8.9%	--	--	



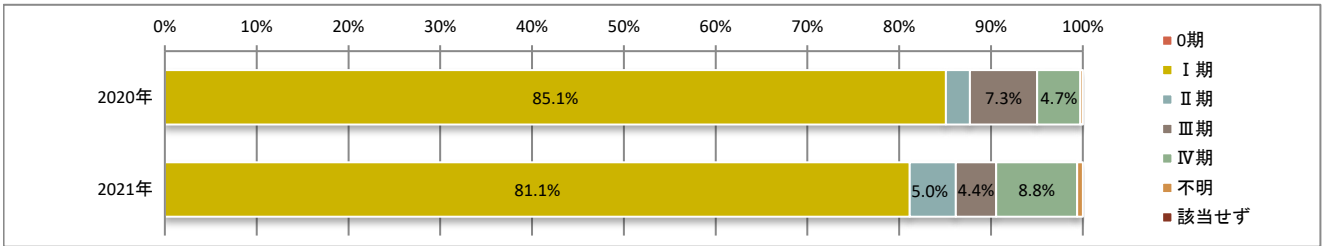
8. UICC TNM 術後病理学的ステージ別登録 <症例区分20~31(自施設責任症例)、癌腫のみ、観血的治療実施>

2021年	0期	I期	II期	III期	IV期	不明	該当せず	術前治療後
件数		247	16	11	4~6	0	0	1~3
割合		87.9%	5.7%	3.9%	--	--	--	--
件数	(他)0期	(他)I期	(他)II期	(他)III期	(他)IV期	(他)不明		合計
割合		0	0	0	0	0		281



9. UICC TNM 総合ステージ <症例区分20~31(自施設責任症例)、癌腫のみ>

2021年	0期	I期	II期	III期	IV期	不明	該当せず	合計
件数		258	16	14	28	1~3	0	318
割合		81.1%	5.0%	4.4%	8.8%	--	--	



10. UICC TNM総合ステージ別 治療の件数 <症例区分20~31(自施設責任症例)、癌腫のみ>

* 件数は延べ件数。例えば、外科的治療と化学療法を組み合わせで行った場合には、どちらの項目でもカウントされる。

