





| 経過 | 入院日 (手術2日前) | 手術前日 | 手術当日 | | 術後1日目 | 術後2~11日目 | 退院日 (12日目) |
|------|---|--|--|--|---|--|---|
| | | | 手術前 | 手術後 | | | |
| 月/日 | (/) | (/) | (/) | | (/) | | (/) |
| 達成目標 | 1. 身体的、精神的に問題なく手術に臨める | | 2. 手術後の痛みがコントロールされる | | 3. 歩行できる | 4. 胃切除後の食事方法について理解し、食事ができる 5. 術後合併症を起こす事なく過ごすことができる | |
| 治療処置 | ●入院中は、毎日朝8時半に回診があります | ●お臍の掃除をします | ●手術衣に着替え、手術室に入ります(時間は変更になる場合があります) | ●手術室で背中に痛み止めの管が入ってくることがあります ●手術室で尿の管を入れます ●手術室でお腹に管が入ってきます ●麻酔が覚めたら4階へ戻ります ●手術後心電図モニターをつけ、酸素吸入をします ●手術後、脚にマッサージの器械が着けられます | ●脚のマッサージの器械を外します ●酸素が中止になります ●医師の指示により4階のICUを出て4階の一般病室へ移ります | ●医師の指示により尿の管が抜けます ●医師の指示によりお腹の管が抜けます | ●手術後の経過をみながら、医師から退院の許可が出ます |
| 点滴 | ●基本的に点滴はありません | | ●午後の手術の場合朝から点滴を開始します | | ●医師の指示により点滴を行います | ●基本的に点滴はありません | |
| 内服薬 |  | ●就寝前下剤を飲みます ●眠れない時は安定剤を飲むことができます | ●手術前の内服薬は医師・看護師の指示に従ってください | ●手術後は絶飲食のため内服できません | ●内服薬が徐々に再開になります。医師・看護師の指示に従ってください ●痛みが強い時は我慢せず声をかけて下さい。痛み止めをご用意できます | | |
| 検査 | | ●レントゲン・採血 | | | ●レントゲン・採血など適宜行います | | |
| 食事 | ●食事・水分は普通に摂ってください | ●夕食まで出ます ●21時以降は食べ物を食べないで下さい ●水分は飲んで結構です | ●6時から水分も摂らないようにして下さい | ●手術後は絶飲食です | ●手術翌日は水分も食べ物も摂れません | ●術後2日目から水分が摂れるようになります ●3日目の昼から重湯が始まります その後、5分粥・全粥・米飯食へ順次変更されます  | |
| 活動 | ●安静度は自由です | | | ●手術後はベッド上安静です | ●合併症予防のためとんどんりハビリをしましょう | | |
| 清潔 | ●手術前は必ず入浴します | ●手術前日は必ず入浴します | ●手術前に歯磨き・洗面などを済ませて下さい。化粧や整髪剤は使用しないで下さい | | ●清拭・洗髪・足浴を行えます | ●お腹の管が抜けた翌日からシャワー浴ができます |  |
| 説明 | ●入院生活について説明します | ●医師から手術の説明があります ●麻酔科医、手術室看護師の訪問があります | | ●手術終了後、ご家族に医師説明があります。手術中は病棟を離れないようにお願いします | ●リハビリテーションについて説明します  | ●必要に応じて薬剤指導を行います | ●退院前に栄養指導があります ●医師から術後の説明があります  |
| 備考 | ●手術用の必要物品をそろえ、名前を書いて下さい | | ●眼鏡・コンタクト・貴金属類・義歯は全て外して下さい | ●手術中継を希望されるご家族は病棟のモニターにて見学できます | | | |

入院期間・記載内容については現時点で予想されるものです。症状により変更されることがあります。

担当看護師: _____

患者・家族: _____